


# Quito

en cifras



ESTADÍSTICAS DE TURISMO  
MARZO - 2026 | N° · 051



**Quito**  
ALCALDÍA METROPOLITANA

**Quito en Cifras**

Información estadística: marzo 2026

**VISITANTES**

Número de visitantes no residentes en marzo 2026

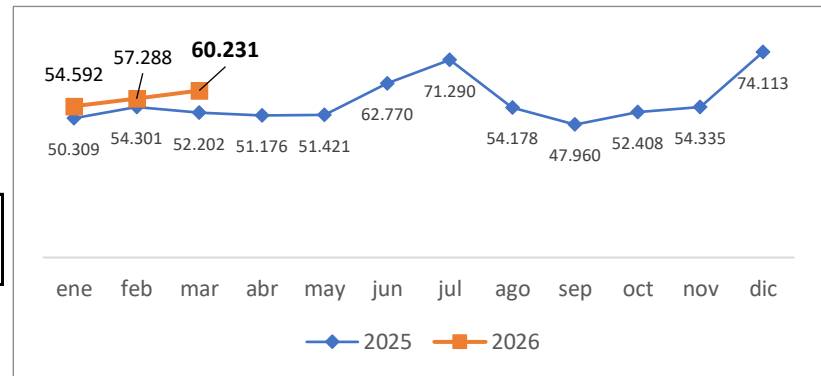
**57.288**

Número de visitantes

Existió un incremento de visitantes no residentes al DMQ del **15,4 %** en comparación con el mismo mes del año anterior.

Fuente: MINTUR

<https://servicios.turismo.gob.ec/turismo-en-cifras/entradas-y-salidas-internacionales/>



**ESTADÍA EN EL DESTINO**

Tasa de ocupación hotelera marzo 2026

**64,04%**

La OCUPACIÓN (OCC) de los hoteles de 5\* y 4\* de Quito, de HQM, SE INCREMENTA EN 11,26 PUNTOS PORCENTUALES en marzo 2026 (64,04%), comparada con el mismo mes de 2025 (52,78%). Es menor -en 4,00 p.p.- que en 2019 (60,04%).

Tasa de ocupación hotelera acumulada al mes de marzo

**56,77%**

Tarifa promedio mensual marzo 2026

**\$104,03**

La TARIFA PROMEDIO (ADR) de los hoteles de 5\* y 4\* de Quito, de HQM, SE INCREMENTA 2,77 PUNTOS USD \$- (+2,74%), comparada entre marzo 2026 (\$101,26) y marzo 2025 (\$104,03). Es mayor en \$12,67 (+13,87%) que en 2019 (\$91,36).

Tarifa promedio acumulada al mes de marzo

**\$104,96**

Estancia media marzo 2026

**2,3**



Fuente: Quito Turismo - Mabrian Technologies

Fuente: Hoteles de Quito Metropolitano - HQM, en hoteles de 5 y 4 estrellas

Fecha de corte: 31/03/2026

**CONECTIVIDAD NACIONAL E INTERNACIONAL**

**NACIONAL**

Número de pasajeros NACIONALES - ingreso aeropuerto marzo 2026

**121.598**

Número de pasajeros NACIONALES - ingreso aeropuerto (marzo 2026)

**342.044**

**INTERNACIONAL**

Número de pasajeros INTERNACIONALES - ingreso aeropuerto marzo 2026

**118.947**

Número de pasajeros INTERNACIONALES - ingreso aeropuerto (marzo 2026)

**325.453**



Fuente: EPMSA

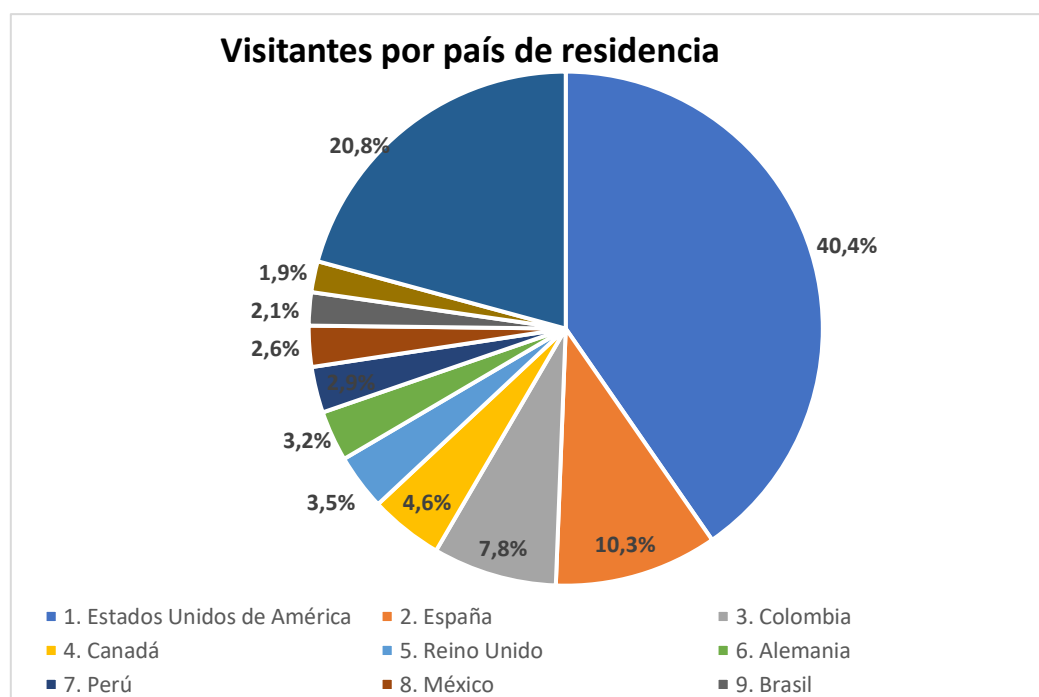
Fecha de corte: 31/03/2026

**RANKING DE ENTRADAS INTERNACIONALES**

**TOP 10 RESIDENTES**

1. Estados Unidos de América	40,4%
2. España	10,3%
3. Colombia	7,8%
4. Canadá	4,6%
5. Reino Unido	3,5%
6. Alemania	3,2%
7. Perú	2,9%
8. México	2,6%
9. Brasil	2,1%
10. Argentina	1,9%
Otros	20,8%
<b>Total</b>	<b>100,0%</b>

**Visitantes por país de residencia**



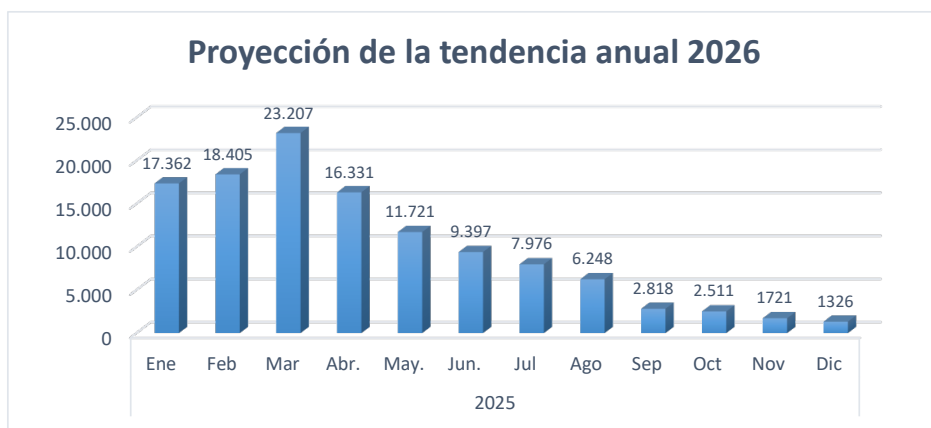
Fuente: MINTUR

<https://servicios.turismo.gob.ec/turismo-en-cifras/entradas-y-salidas-internacionales/>

## RESERVAS POR FECHAS DE VIAJE

# 23.207

Reservas de vuelos confirmadas hacia Quito desde los mercados de origen priorizados, a través de GDSs( no incluye venta directa de aerolíneas o chárter)



### RESERVAS POR MERCADO DE ORIGEN

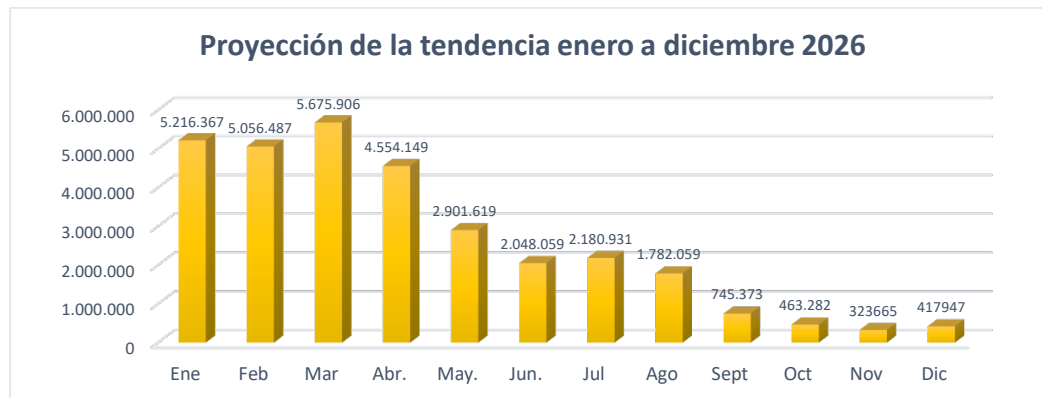
1. Estados Unidos de América	50.909
2. España	20.960
3. Colombia	13.634
4. Perú	12.039
5. Reino Unido	5.747
6. Canadá	4.796
7. Alemania	4.014
8. Brasil	3.212
9. Francia	2.006
10. Países Bajos	1.706

Fuente: Quito Turismo - Mabrian Technologies / fecha de corte: abril 2026

## BÚSQUEDAS DE VUELOS

# 5.675.906

Búsqueda de vuelos según fecha de viaje hacia Quito desde los mercados de origen priorizados, a través de GDSs. Agencia de viajes online, metabuscadores, agencias de viajes offline que tengan un acuerdo con Travelport



### BÚSQUEDA POR MERCADO DE ORIGEN

1. Estados Unidos de América	12.604.774
2. España	5.650.379
3. Reino Unido	3.541.841
4. Colombia	3.456.518
5. Perú	1.668.852
6. Alemania	1.333.876
7. Brasil	1.151.719
8. Canadá	1.118.121
9. Francia	465.430
10. Países Bajos	374.334

Fuente: Quito Turismo - Mabrian Technologies / fecha de corte: abril 2026

## CATASTRO ESTABLECIMIENTOS

Actividad	Establecimientos activos	%
Agenciamiento turístico	1.050	6,2%
Alimentos, bebidas y entretenimiento	14.134	84,0%
Alojamiento	900	5,3%
Centro turístico comunitario	1	0,0%
Guianza turística	202	1,2%
Organizadores de eventos, congresos y convenciones	349	2,1%
Parques de atracciones estables	69	0,4%
Transporte turístico	121	0,7%
<b>Total</b>	<b>16.826</b>	<b>100%</b>

Fuente: Dirección de Calidad - Quito Turismo

Fecha de corte: 31/03/2026

## ÍNDICE DE SATISFACCIÓN DE TURISTAS

# 100,00%

Índice de Satisfacción de turistas en el DMQ



Información levantada en dos puntos de atención en el DMQ

Fuente: Dirección de Desarrollo - Quito Turismo

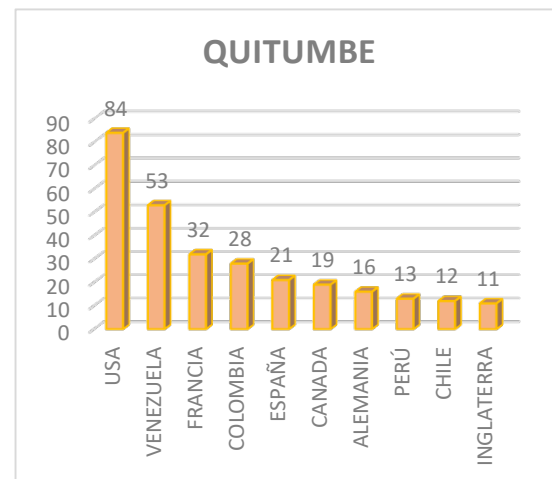
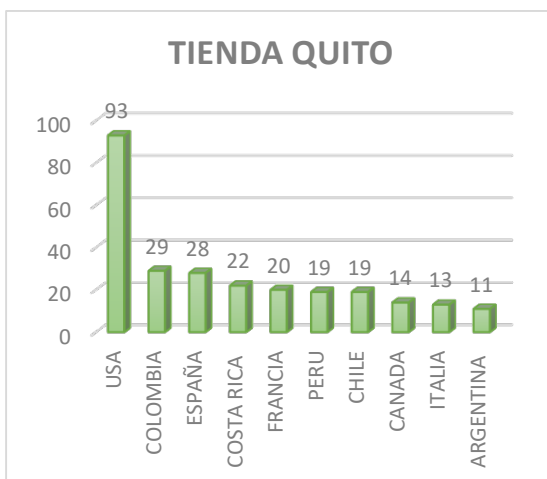
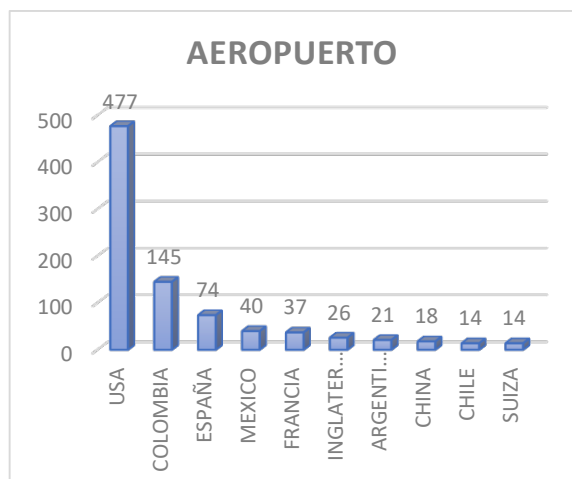
## ATENCIÓNES A VISITANTES EN PUNTOS DE INFORMACIÓN TURÍSTICA



**4.247** Atenciones en oficinas de información turística

Fuente: Dirección de Desarrollo - Quito Turismo

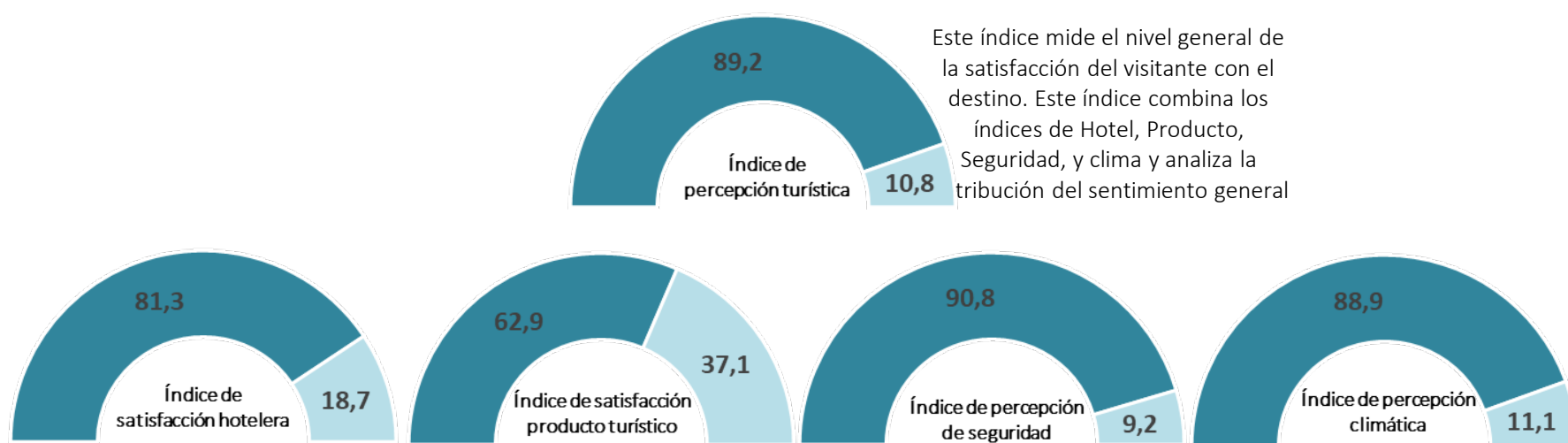
## NÚMERO DE ATENCIONES POR NACIONALIDAD DEL VISITANTE



Fuente: Dirección de Desarrollo - Quito Turismo


## PERCEPCIÓN TURÍSTICA

### Índice global de percepción turística



Fuente: Mabrian (datos de Twitter, Instagram, Tripadvisor, Booking y Expedia) - abril 2026

## CAPACITACIONES A ACTORES DE LA INDUSTRIA TURÍSTICA



#	Detalle	Beneficiarios
1	Técnicas de Revenue Managment	16
1	Plan de Negocios para establecimientos turísticos	42
1	Identificación, gestión y promoción del patrimonio	11
1	Gestión de Restaurantes	24
1	Diseño y Comercialización De Productos Turísticos en Tendencia para Agencias de Viajes	18
1	Lengua de señas ecuatoriana para el servicio - Nivel 1	17
1	Soberanía alimentaria en el sector gastronómico	14
1	Marketing de Destinos para la Industria MICE	40
1	Legalización de establecimientos turísticos en el DMQ	14
1	Primeros auxilios básico para establecimientos turísticos	16
10		212

Fuente: Dirección de Calidad - Quito Turismo

## PARTICIPACIÓN EN OPERATIVOS DE CONTROL

Número de operativos de control en los que participa EPGDT en marzo 2026

8

26

Número de operativos de control en los que participa la EPGDT acumulado 2026

Fuente: Dirección de Calidad - Quito Turismo

## RECAUDACIÓN DE TASAS

### LUAE

Tasa por la Licencia Metropolitana Unica para el ejercicio de las actividades económicas

\$ 346.276,53

### Tasa Hotelera

Tasa por facilidades y servicios turísticos en la circunscripción del DMQ

\$ 131.947,17

Fuente: Gerencia Financiera Administrativa - Quito Turismo