


Quito

en cifras

ESTADÍSTICAS DE TURISMO
FEBRERO - 2026 | N° 050



Quito
ALCALDÍA METROPOLITANA

Quito en Cifras
Información estadística: febrero 2026

VISITANTES

Número de visitantes no residentes en febrero 2026

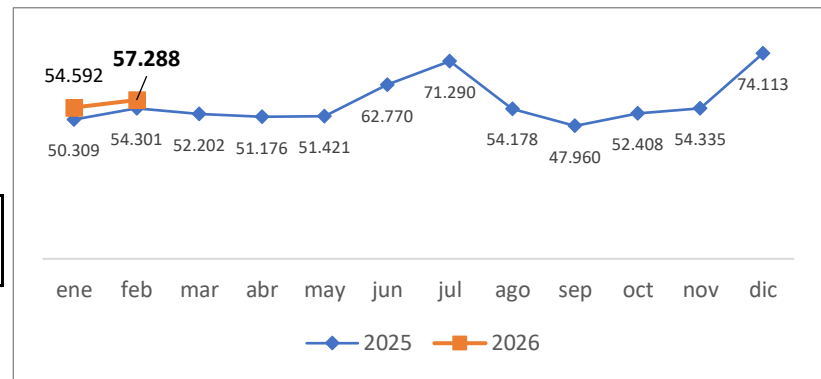
57.288

Número de visitantes

Existió un incremento de visitantes no residentes al DMQ del **5,5 %** en comparación con el mismo mes del año anterior.

Fuente: MINTUR

<https://servicios.turismo.gob.ec/turismo-en-cifras/entradas-y-salidas-internacionales/>



ESTADÍA EN EL DESTINO

Tasa de ocupación hotelera febrero 2026

55,76%

La OCUPACIÓN (OCC) de los hoteles de 5* y 4* de Quito, de HQM, SE INCREMENTA EN 4,06 PUNTOS PORCENTUALES en febrero 2026 (55,76%), comparada con el mismo mes de 2025 (51,70%). Es menor -en 3,31 p.p.- que en 2019 (59,07%).

Tasa de ocupación hotelera acumulada al mes de febrero

53,30%

Tarifa promedio mensual febrero 2026

\$106,65

La TARIFA PROMEDIO (ADR) de los hoteles de 5* y 4* de Quito, de HQM, SE INCREMENTA 7,81 PUNTOS USD \$- (+7,90%), comparada entre febrero 2026 (\$98,84) y febrero 2025 (\$106,65). Es mayor en \$17,36 (+19,44%) que en 2019 (\$89,29).

Tarifa promedio acumulada al mes de febrero

\$105,53

Estancia media febrero 2025

2,3



Fuente: Quito Turismo - Mabrian Technologies

Fuente: Hoteles de Quito Metropolitano - HQM, en hoteles de 5 y 4 estrellas
Fecha de corte: 28/02/2026

CONECTIVIDAD NACIONAL E INTERNACIONAL

NACIONAL

Número de pasajeros NACIONALES - ingreso aeropuerto febrero 2026

109.881

Número de pasajeros NACIONALES - ingreso aeropuerto (febrero 2026)

220.446

INTERNACIONAL

Número de pasajeros INTERNACIONALES - ingreso aeropuerto febrero 2026

97.378

Número de pasajeros INTERNACIONALES - ingreso aeropuerto (febrero 2026)

205.917



Fuente: EPMSA

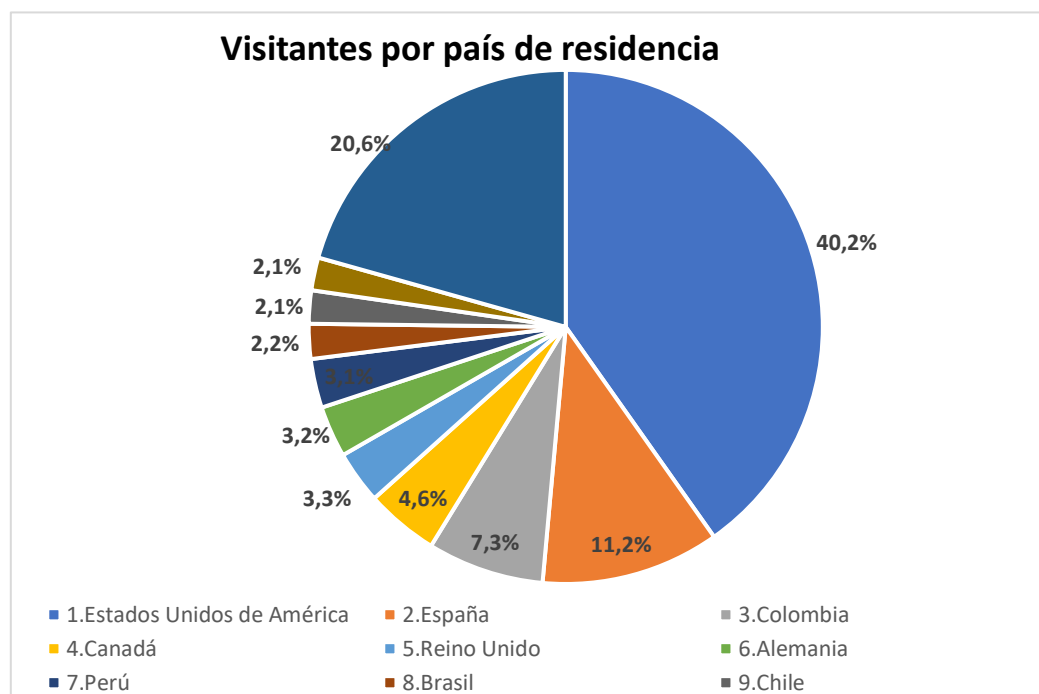
Fecha de corte: 28/02/2026

RANKING DE ENTRADAS INTERNACIONALES

TOP 10 RESIDENTES

1.Estados Unidos de América	40,2%
2.España	11,2%
3.Colombia	7,3%
4.Canadá	4,6%
5.Reino Unido	3,3%
6.Alemania	3,2%
7.Perú	3,1%
8.Brasil	2,2%
9.Chile	2,1%
10.México	2,1%
Otros	20,6%
Total	100,0%

Visitantes por país de residencia



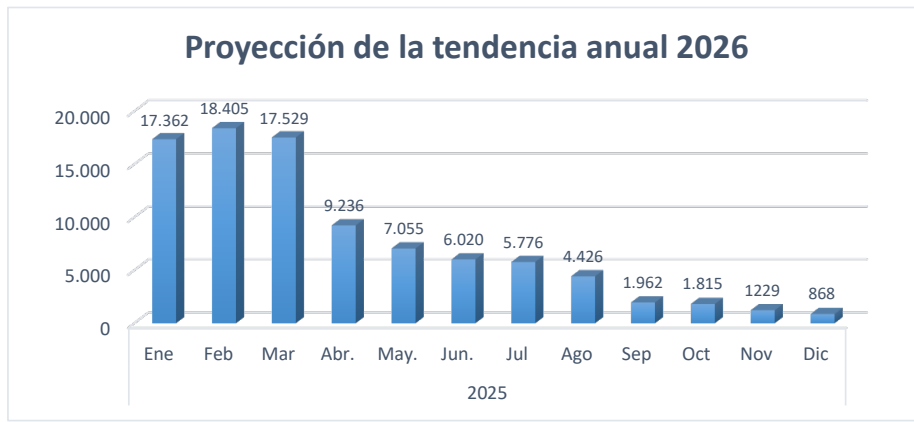
Fuente: MINTUR

<https://servicios.turismo.gob.ec/turismo-en-cifras/entradas-y-salidas-internacionales/>

RESERVAS POR FECHAS DE VIAJE

18.405

Reservas de vuelos confirmadas hacia Quito desde los mercados de origen priorizados, a través de GDSs(no incluye venta directa de aerolíneas o chárter)



RESERVAS POR MERCADO DE ORIGEN

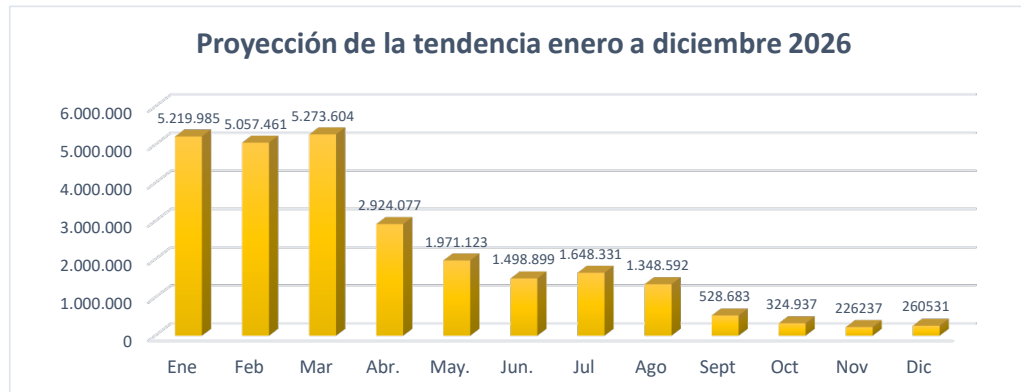
1. Estados Unidos de América	39.182
2. España	16.089
3. Colombia	9.544
4. Perú	9.430
5. Reino Unido	4.985
6. Canadá	3.949
7. Alemania	3.439
8. Brasil	2.163
9. Francia	1.537
10. Países Bajos	1.365

Fuente: Quito Turismo - Mabrian Technologies / fecha de corte: febrero 2026

BÚSQUEDAS DE VUELOS

5.057.461

Búsqueda de vuelos según fecha de viaje hacia Quito desde los mercados de origen priorizados, a través de GDSs. Agencia de viajes online, metabuscadores, agencias de viajes offline que tengan un acuerdo con Travelport



BÚSQUEDA POR MERCADO DE ORIGEN

1. Estados Unidos de América	10.559.135
2. España	4.941.359
3. Reino Unido	2.877.922
4. Colombia	2.825.249
5. Perú	1.368.551
6. Alemania	1.137.187
7. Canadá	937.054
8. Brasil	933.827
9. Francia	391.284
10. Países Bajos	310.892

Fuente: Quito Turismo - Mabrian Technologies / fecha de corte: febrero 2026

CATASTRO ESTABLECIMIENTOS

Actividad	Establecimientos activos	%
Agenciamiento turístico	1.045	6,4%
Alimentos, bebidas y entretenimiento	13.750	84,3%
Alojamiento	898	5,5%
Centro turístico comunitario	1	0,0%
Guianza turística	85	0,5%
Organizadores de eventos, congresos y convenciones	339	2,1%
Parques de atracciones estables	65	0,4%
Transporte turístico	123	0,8%
Total	16.306	100%

Fuente: Dirección de Calidad - Quito Turismo

Fecha de corte: 28/02/2026

ÍNDICE DE SATISFACCIÓN DE TURISTAS

100,00%

Índice de Satisfacción de turistas en el DMQ



Información levantada en dos puntos de atención en el DMQ

Fuente: Dirección de Desarrollo - Quito Turismo

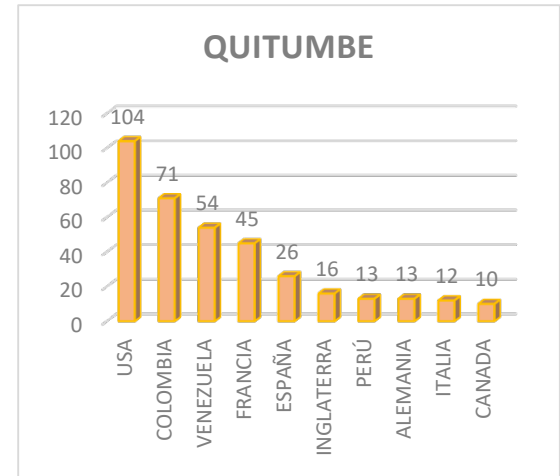
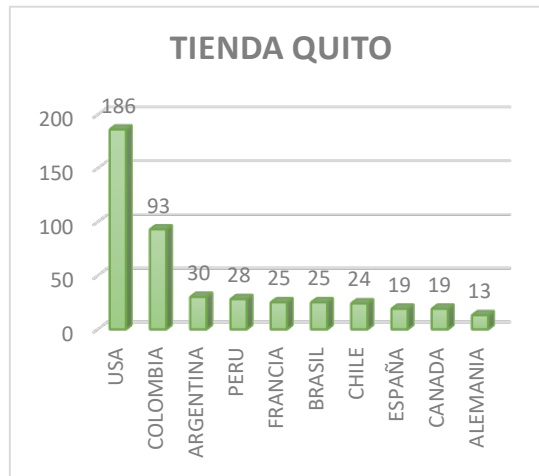
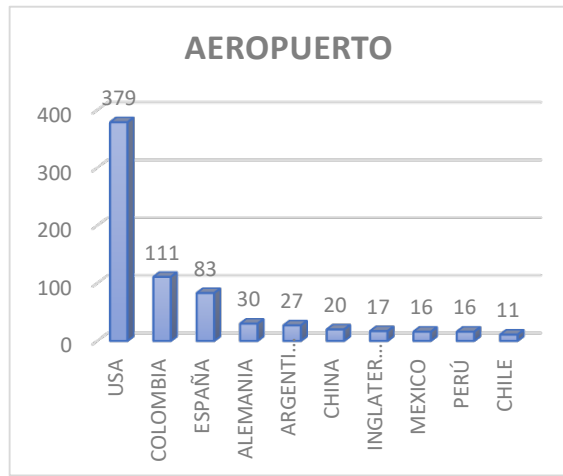
ATENCIÓNES A VISITANTES EN PUNTOS DE INFORMACIÓN TURÍSTICA



4.277 Atenciones en oficinas de información turística

Fuente: Dirección de Desarrollo - Quito Turismo

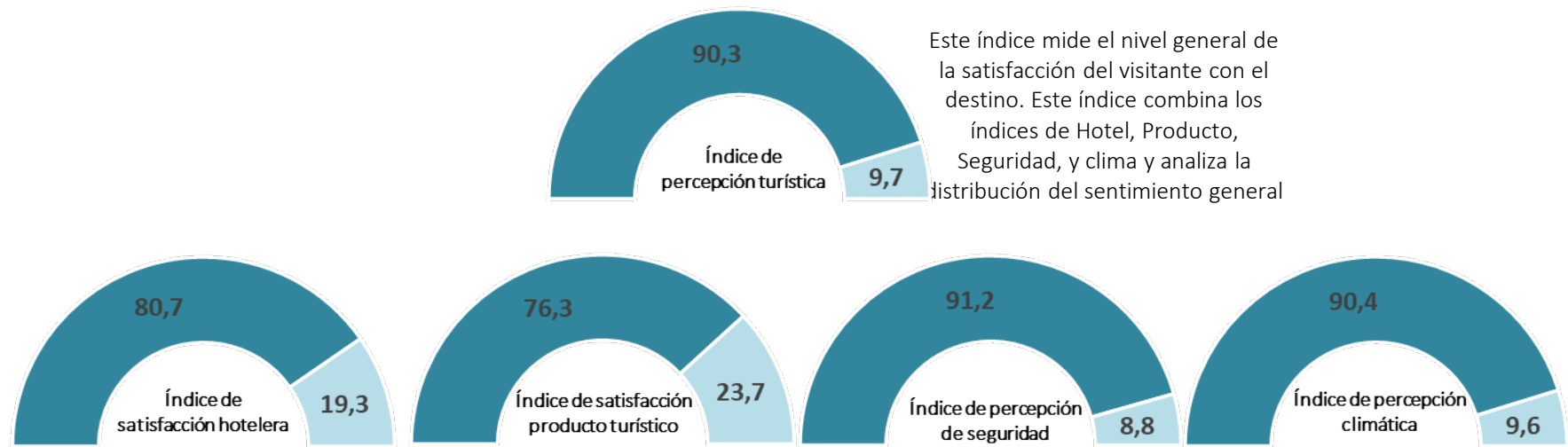
NÚMERO DE ATENCIONES POR NACIONALIDAD DEL VISITANTE



Fuente: Dirección de Desarrollo - Quito Turismo


PERCEPCIÓN TURÍSTICA

Índice global de percepción turística



Fuente: Mabrian (datos de Twitter, Instagram, Tripadvisor, Booking y Expedia) - marzo 2026

CAPACITACIONES A ACTORES DE LA INDUSTRIA TURÍSTICA



#	Detalle	Beneficiarios
1	Prácticas Sostenibles en Empresas De Turismo	14
1	Identificación, Gestión y Promoción Del Patrimonio Local	19
1	Turismo en Crecimiento: Innovación y Calidad Turística	10
1	Guía Básica del Empresario Turístico	8
1	Técnicas de Revenue Managment	16
1	Diseño y comercialización de productos turísticos en tendencia para agencias de via	33
1	Curso Food styling y fotografía gastronómica	26
1	Primeros auxilios básico para establecimientos turísticos y Valores y mecanismos de	25
1	Programa "Fortalecimiento de la autonomía económica de las mujeres"	14

9

165

Fuente: Dirección de Calidad - Quito Turismo

PARTICIPACIÓN EN OPERATIVOS DE CONTROL

Número de operativos de control en los que participa EPGDT en febrero 2026

8

18

Número de operativos de control en los que participa la EPGDT acumulado 2026

Fuente: Dirección de Calidad - Quito Turismo

RECAUDACIÓN DE TASAS

LUAE

Tasa por la Licencia Metropolitana Unica para el ejercicio de las actividades económicas

\$ 346.276,53

Tasa Hotelera

Tasa por facilidades y servicios turísticos en la circunscripción del DMQ

\$ 98.712,63

Fuente: Gerencia Financiera Administrativa - Quito Turismo