

# Quito en cifras



---

**ESTADÍSTICAS DE TURISMO**  
SEPTIEMBRE - 2025 | N° · 047



**Quito**  
ALCALDÍA METROPOLITANA

## VISITANTES

Número de visitantes no residentes en septiembre 2025

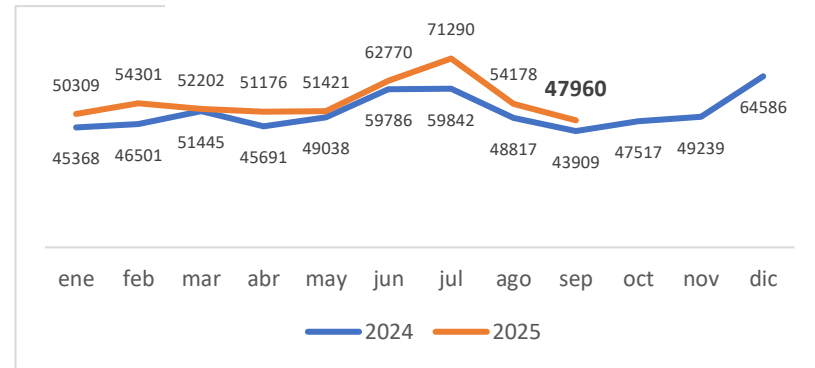
**47.960**

Número de visitantes

Existió un incremento de visitantes no residentes al DMQ del **10,98 %** en comparación con el mismo mes del año anterior.

Fuente: MINTUR

<https://servicios.turismo.gob.ec/turismo-en-cifras/entradas-y-salidas-internacionales/>



## ESTADÍA EN EL DESTINO

Tasa de ocupación hotelera septiembre 2025

**55,88%**

La OCUPACIÓN (OCC) de los hoteles de 5\* y 4\* de Quito, de HQM, SE INCREMENTA EN 5,04 PUNTOS PORCENTUALES en septiembre 2025 (55,88%), comparada con el mismo mes de 2024 (41,49%). Es menor -en 6,09 p.p.- que en 2019 (61,97%).

Tasa de ocupación hotelera acumulada al mes de septiembre

**53,06%**

Tarifa promedio mensual septiembre 2025

**\$98,16**

La TARIFA PROMEDIO (ADR) de los hoteles de 5\* y 4\* de Quito, de HQM, SE INCREMENTA 3,55 PUNTOS - USD \$- (+3,76%), comparada entre septiembre 2025 (\$98,16) y septiembre 2024 (\$94,61). Es mayor en \$10,19 (+11,58%) que en 2019 (\$87,97).

Tarifa promedio acumulada al mes de septiembre

**\$100,15**

Estancia media septiembre 2025

**2,6**



Fuente: Quito Turismo - Mabrian Technologies

Fuente: Hoteles de Quito Metropolitano - HQM, en hoteles de 5 y 4 estrellas

Fecha de corte: 30/09/2025

## CONECTIVIDAD NACIONAL E INTERNACIONAL

### NACIONAL

Número de pasajeros NACIONALES - ingreso aeropuerto septiembre 2025

**107.346**

Número de pasajeros NACIONALES - ingreso aeropuerto (ENERO A SEPTIEMBRE 2025)

**1.038.940**

### INTERNACIONAL

Número de pasajeros INTERNACIONALES - ingreso aeropuerto septiembre 2025

**110.778**

Número de pasajeros INTERNACIONALES - ingreso aeropuerto (ENERO A SEPTIEMBRE 2025)

**984.130**



Fuente: EPMSA

Fecha de corte: 30/09/2025

## RANKING DE ENTRADAS INTERNACIONALES

### TOP 10 RESIDENTES

1. Estados Unidos de América	33,8%
2. España	11,9%
3. Colombia	11,6%
4. Perú	3,9%
5. Canadá	3,2%
6. Alemania	3,0%
7. Reino Unido	2,9%
8. Brasil	2,8%
9. México	2,5%
10. Argentina	2,3%
Otros	22,0%
<b>Total</b>	<b>100,0%</b>

Fuente: MINTUR

<https://servicios.turismo.gob.ec/turismo-en-cifras/entradas-y-salidas-internacionales/>

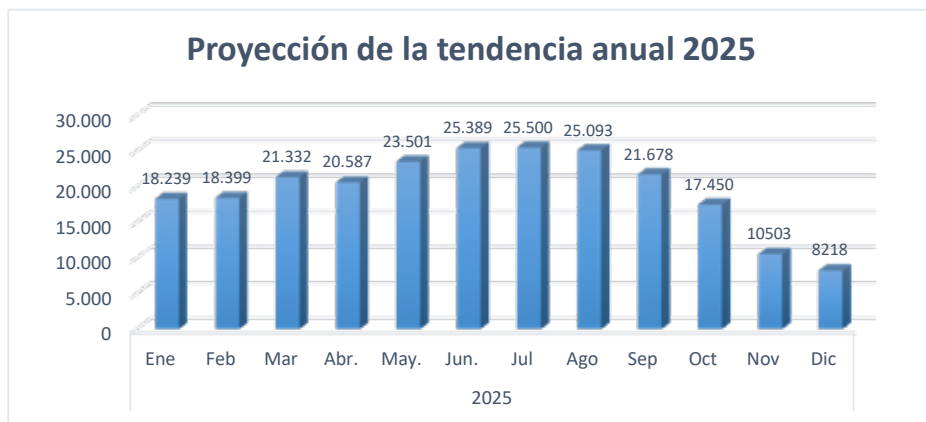
### Visitantes por país de residencia



## RESERVAS POR FECHAS DE VIAJE

# 25.313

Reservas de vuelos confirmadas hacia Quito desde los mercados de origen priorizados, a través de GDSs( no incluye venta directa de aerolíneas o chárter)



### RESERVAS POR MERCADO DE ORIGEN

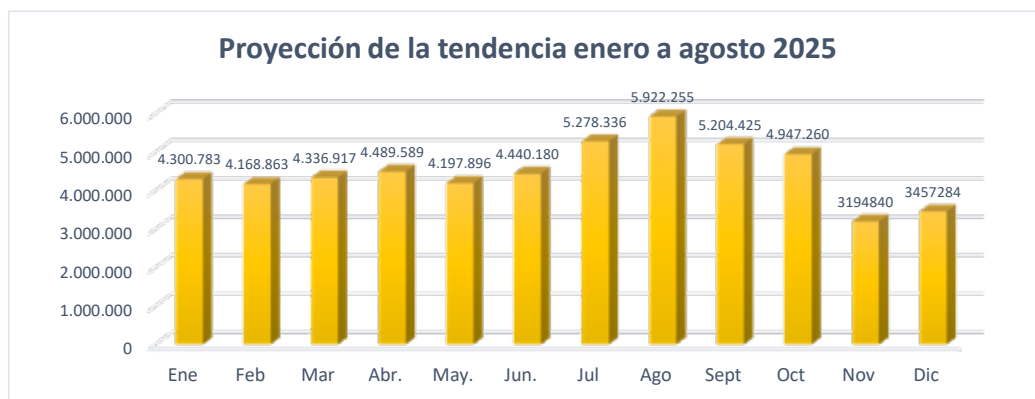
1. Estados Unidos de América	99.092
2. España	39.796
3. Colombia	31.813
4. Reino Unido	24.450
5. Canadá	8.442
6. Perú	7.784
7. Alemania	7.023
8. Brasil	7.023
9. Francia	6.665
10. Países Bajos	3.801

Fuente: Quito Turismo - Mabrian Technologies / fecha de corte: septiembre 2025

## BÚSQUEDAS DE VUELOS

# 5.278.336

Búsqueda de vuelos según fecha de viaje hacia Quito desde los mercados de origen priorizados, a través de GDSs. Agencia de viajes online, metabuscadores, agencias de viajes offline que tengan un acuerdo con Travelport



### BÚSQUEDA POR MERCADO DE ORIGEN

1. Estados Unidos de América	21.902.634
2. España	7.175.003
3. Colombia	5.026.575
4. Reino Unido	3.454.026
5. Canadá	2.448.036
6. Perú	1.908.913
7. Alemania	1.181.813
8. Brasil	1.131.276
9. Francia	723.041
10. Países Bajos	569.468

Fuente: Quito Turismo - Mabrian Technologies / fecha de corte: septiembre 2025

## CATASTRO ESTABLECIMIENTOS

Actividad	Establecimientos activos	%
Agenciamiento turístico	1.039	6,9%
Alimentos, bebidas y entretenimiento	12.621	84,0%
Alojamiento	864	5,8%
Centro turístico comunitario	1	0,0%
Organizadores de eventos, congresos y convenciones	316	2,1%
Parques de atracciones estables	63	0,4%
Transporte turístico	119	0,8%
<b>Total</b>	<b>15.023</b>	<b>100%</b>

Fuente: Dirección de Calidad - Quito Turismo

Fecha de corte: 30/09/2025

## ÍNDICE DE SATISFACCIÓN DE TURISTAS

# 100,00%

Índice de Satisfacción de turistas en el DMQ



Información levantada en dos puntos de atención en el DMQ

Fuente: Dirección de Desarrollo - Quito Turismo

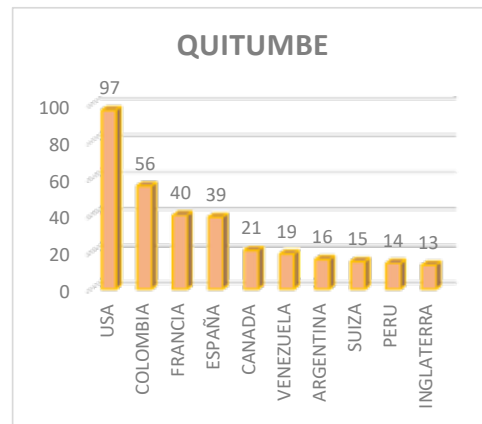
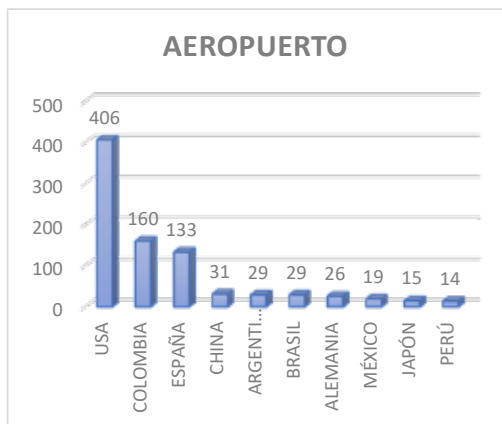
## ATENCIÓNES A VISITANTES EN PUNTOS DE INFORMACIÓN TURÍSTICA



**4.499** Atenciones en oficinas de información turística

Fuente: Dirección de Desarrollo - Quito Turismo

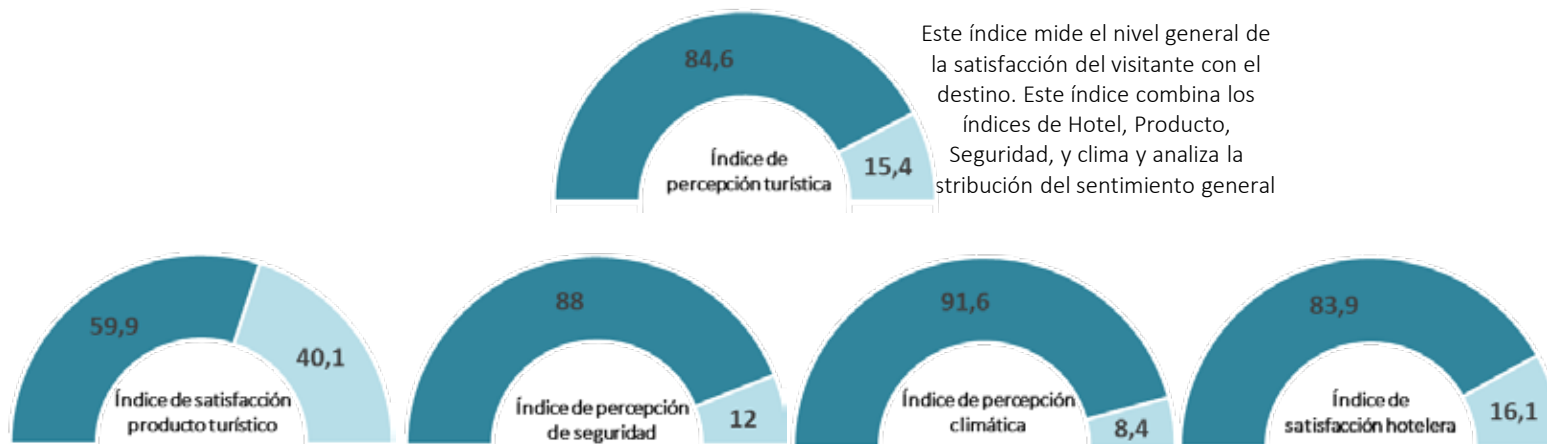
## NÚMERO DE ATENCIONES POR NACIONALIDAD DEL VISITANTE



Fuente: Dirección de Desarrollo - Quito Turismo

## PERCEPCIÓN TURÍSTICA

### Índice global de percepción turística



Fuente: Mabrian (datos de Twitter, Instagram, Tripadvisor, Booking y Expedia) - septiembre 2025

## CAPACITACIONES A ACTORES DE LA INDUSTRIA TURÍSTICA



#	Detalle	Beneficiarios
1	Masterclass "Coctelería con identidad"	59
1	Masterclass "Inteligencia artificial y virtualización: transformando la experiencia en	60
1	Principios básicos de higiene y seguridad de los alimentos	69
1	Legalización de establecimientos turísticos en el DMQ	19
1	Masterclass: Creación de experiencias gastronómicas	18
1	Masterclass: Inteligencia de Mercados para destino turísticos	46
1	Masterclass: Inteligencia Artificial en Turismo, contenidos que conectan con la audi	69
1	Valores y mecanismos de prevención de la corrupción	20
1	Primeros Auxilios Básicos para establecimientos turísticos	20
1	Masterclass: Plantas alimenticias no convencionales: por la defensa de nuestra sobe	20
1	Masterclass: Diseño de experiencias en la ruralidad	36
1	"Foro de innovación y marketing digital en la promoción de Quito como un destino	100
1	Coctelería Creativa con Identidad	19
1	Creación de experiencias de turismo gastronómico	14
1	Cultura del café de especialidad	25
1	Gestión de servicios wellness en alojamientos	10
1	Marketing de contenidos para agencias de servicios turísticos	20
1	Marketing de contenidos para establecimientos gastronómicos	15
1	Servicio de vinos en establecimientos gastronómicos	20
1	Soberanía alimentaria en el sector gastronómico	25
2	Prevención de la explotación sexual de niñas, niños y adolescentes en alojamientos	149

22

833

Fuente: Dirección de Calidad - Quito Turismo

## PARTICIPACIÓN EN OPERATIVOS DE CONTROL

Número de operativos de control en los que participa EPGDT en septiembre 2025

20

110

Número de operativos de control en los que participa la EPGDT acumulado 2025

Fuente: Dirección de Calidad - Quito Turismo

## RECAUDACIÓN DE TASAS

### LUAE

Tasa por la Licencia Metropolitana Unica para el ejercicio de las actividades económicas

\$ 108.282,74

### Tasa Hotelera

Tasa por facilidades y servicios turísticos en la circunscripción del DMQ

\$ 87.175,03

Fuente: Gerencia Financiera Administrativa - Quito Turismo